


# Huisregels

November 2023

Besproken en goedgekeurd na de Teamleidersvergadering van 23 november 2023.



# Huisregels

Om Scouting Heesch als vereniging goed te kunnen laten functioneren hebben we met elkaar een aantal huisregels vastgesteld. In de TLV worden de huisregels opnieuw beoordeeld en na eventuele aanpassingen vastgelegd. Alle kaderleden kunnen hier via hun teamleider invloed op uitoefenen. Na vaststelling door de TLV dienen alle kader- en bestuursleden zich aan de vastgelegde gedragsregels te houden.

## 1. Activiteiten

Je draagt als kaderlid zorg voor een veilig en gevarieerd spelaanbod dat aansluit bij de leeftijdsgroep en past binnen de doelstelling van Scouting Nederland. Dit doel omvat het bevorderen van het spel van Scouting in Nederland op grondslag van de ideeën van Lord Baden-Powell om daarmee een plezierige beleving van de vrije tijd te bieden aan meisjes en jongens, waardoor een bijdrage wordt geleverd aan de vorming van de persoonlijkheid.

## 2. Gedrag

Als kaderlid wordt van je verwacht dat je de algemene fatsoensnormen en de gedragscode<sup>1</sup> naleeft en op een goede manier omgaat met je voorbeeldfunctie en verantwoordelijkheden. Bij constatering van ongewenst gedrag zal het bestuur van Scouting Heesch uitvoering geven aan het protocol ongewenst gedrag, opgesteld door Scouting Nederland en te verkrijgen via [www.scouting.nl](http://www.scouting.nl) of via de vertrouwenspersonen.


## 3. Motivatie

Als kaderlid heb je een actieve en positieve instelling in de uitvoering van activiteiten, taken en verantwoordelijkheden, welke zijn vastgelegd in het document 'Organisatiestructuur Scouting Heesch'.

## 4. Vrijwillig maar niet vrijblijvend

Als kaderlid zet je je op vrijwillige basis in om de jeugdleden en jezelf een leuke vrijetijdsbesteding te geven en daarnaast ook op diverse vlakken dingen te leren. De vereniging biedt je hiervoor veel mogelijkheden. Vrijwillig betekent echter niet vrijblijvend. In het document verwachtingen stafleden staat uitgeschreven welke inzet er minimaal van stafleden wordt verwacht.

Mocht je om wat voor reden dan ook een taak niet kunnen uitvoeren, geef dit dan op tijd aan bij je stafteam of commissie zodat je hen voldoende gelegenheid geeft hierop in te spelen. Als er door omstandigheden weinig reactietijd is, probeer dan zelf vervanging te regelen en zet geen mensen voor het blok. Indien men pertinent niet aan de verwachtingen kan voldoen dan volgen er gesprekken met het oog op verbetering. Indien dit niet blijkt te werken, dan volgt een gesprek over het stoppen als staf lid of het aannemen van een hulpstaf rol.



## 5. Planning

Je stelt samen met je speltak binnen vier weken na de start van het seizoen, in overleg met de andere speltakken, een jaarplanning vast en publiceert deze op [www.scoutingheesch.nl](http://www.scoutingheesch.nl). De speltak communiceert de jaarplanning via een briefje en/of mail naar ouders en jeugdleden.

### 5.1. Continuïteit groepsopkomsten

Al onze speltakken draaien in principe iedere week, uitgezonderd van de zomervakantie, rondom oud-en-nieuw vanwege kerst en de oliebollenactie en tijdens één kaderweekend per seizoen.

Activiteiten voor jeugdleden gaan dus altijd voor op de activiteiten van de Boomstam en 't Oude Bos. Je draagt er zorg voor met je stafteam om tijdens Boomstam- en 't Oude Bos-activiteiten de opkomsten door te laten gaan.

## 6. Veiligheid

### 6.1. Jeugdleden op straat

Voor de Bevers, Welpen Bamviertjes en Welpen Giuseppe geldt dat zij te allen tijde worden begeleid door 18+ begeleider, géén Rowan of Sherpa, die om kan gaan met niet verkeersveilige kinderen.

De Welpen Shanti en Welpen Beppino worden ofwel begeleid door een begeleider (18+ of een lid van de Rowans & Sherpa's) ofwel mogen zij zonder begeleiding de straat op met posten op korte afstand van elkaar zodat men altijd weet waar ze zich bevinden. De leiding zorgt er ook voor dat groepjes telefonisch bereikbaar zijn in geval van nood.

Gidsen en Scouts mogen in groepjes zonder begeleiding over straat. Zorg hierbij wel voor posten onderweg zodat het bekend is waar de groepjes zich ongeveer bevinden. De leiding zorgt er ook voor dat groepjes telefonisch bereikbaar zijn in geval van nood.

Jeugdleden en begeleidende staf dragen bij deelname aan het verkeer een geel Scouting Heesch veiligheidshesje.

### 6.2. Jeugdleden op de fiets

Fietsen gebeurt niet bij de Bevers, Welpen Bamviertjes en Welpen Giuseppe. Voor de overige speltakken wordt het fietsprotocol te allen tijde gehanteerd.


### 6.3. Jeugdleden in de auto

Jeugdleden die onder de 1,35 meter zijn mogen alleen in de auto in een daarvoor goedgekeurde verhoging.

Jeugdleden met een rijbewijs mogen géén jeugdleden vervoeren.

## 7. Gebouw

Je draagt samen met de andere stafleden uit je speltak zorg voor een veilig, hygiënisch en toonbaar lokaal. Gebruik maken van een ander spellokaal is in principe toegestaan. Bij gebruik tijdens een normale opkomst is vooraf vragen niet altijd mogelijk. Gebruik het lokaal en laat het beter achter dan je het hebt aangetroffen. Hierdoor zal niemand problemen hebben met dit gebruik. Voor gebruik bij weekenden is het goed om dit vooraf even met de betreffende speltak af te stemmen.



### **7.1. Controles na de wekelijkse opkomst**

Iedere speltak controleert na de wekelijkse opkomst, onder verantwoordelijkheid van de teamleider dat:

1. het eigen lokaal schoon wordt achtergelaten;
2. alle gebruikte gezamenlijke ruimtes schoon worden achtergelaten;
3. WC's bij je lokaal schoon zijn en WC papier is aangevuld;
4. de buitendeuren bij je lokaal op slot zijn;
5. in het stookseizoen de verwarming wordt uitgedraaid.

De laatste speltak die vertrekt controleert alle buitendeuren, inclusief poorten en buitenopslag.

### **7.2. Open vuur**

Open vuur, anders dan het fornuis in de keuken, is in verband met brandgevaar niet toegestaan.

Bij kookprogramma's kan het groepsraadlokaal als aanvullende ruimte gebruikt worden om te koken. Koken in andere ruimtes is niet toegestaan. Voor de oliebollenactie wordt hierop een uitzondering gemaakt.

Gebruik van kaarsen en waxinelichtjes is in het gebouw niet toegestaan. Dit geldt ook voor gehuurde kamp- en weekendgebouwen.

### **7.3. Verwarming**

Tijdens het stookseizoen wordt er gezorgd dat de lokalen op tijd warm zijn. Het is de taak van de teamleider er op toe te zien dat de verwarming na de wekelijkse opkomst weer dicht gedraaid wordt. Ook de andere stafleden kunnen hier uiteraard op toezien.

Voor weekenden georganiseerd op de Elleboog moet vooraf bij de beheerder van de verwarming aangegeven worden wanneer welk lokaal warm moet zijn.

### **7.4. Defecten aan het gebouw**

Ook door normaal gebruik kan er wat kapot gaan. Meld schade aan het gebouw direct via een mail aan [gebouw@scoutingheesch.nl](mailto:gebouw@scoutingheesch.nl). Afhankelijk van de prioriteit wordt het defect snel gerepareerd.

Mocht er door een defect een onveilige situatie ontstaan, bijvoorbeeld een kapot stopcontact, neem dan direct zelf eerste noodmaatregelen om ongelukken te voorkomen.


Bij moedwillige vernieling willen we graag dat de betrokkene(n) hierop worden aangesproken door de teamleider en dat via de WA-verzekering van betrokkene(n) de kosten van de schade verhaald wordt. Indien gewenst kan het bestuur hierbij helpen.

### **7.5. Overnachtingen**

Overnachtingen mogen alleen plaatsvinden tijdens scoutingactiviteiten in de daarvoor bestemde lokalen. De gebruiksfuncties van de lokalen zijn terug te vinden op de plattegronden met vluchtrouteaanduiding.

Voordat men in het gebouw kan overnachten dient gecontroleerd te worden of alle vluchtroutes en blusmiddelen vrij toegankelijk zijn.

Overnachten met jeugdleden gebeurt onder begeleiding van minimaal twee kaderleden.



## 8. Materiaal

Je hebt de beschikking over goed maar kostbaar materiaal voor je speltak. Gebruik het materiaal veilig en waarvoor het bedoeld is. Ben zorgzaam, zodat er geen materiaal wordt weggehaald of kwijtraakt.

Ruim het materiaal na gebruik op en meld eventuele schade aan materiaal bij [materiaal@scoutingheesch.nl](mailto:materiaal@scoutingheesch.nl).

Lenen of gebruiken van elkaars speltakmateriaal wordt gedaan in goed overleg. Breng het geleende materiaal direct na gebruik en in goede staat terug. Dit geldt uiteraard ook voor materiaal voor algemeen gebruik.

Gebruik van scoutingmateriaal voor privédoeleinden is in principe niet toegestaan. Dit dien je vooraf te overleggen met het groepsbestuur.

## 9. Relatie met de buurt

Door de ligging van ons gebouw is een goede relatie met de buurt van groot belang om ons spel te kunnen spelen. Om klachten uit de buurt te voorkomen dient tussen 22:00 uur en 08:00 uur de rust in de omgeving gerespecteerd te worden.

Het stoken van een kampvuur bij De Elleboog is alleen toegestaan achter de Elleboog op het stoepje. Voor het stoken mag alleen schoon onbehandeld hout gebruikt worden in de daarvoor bestemde kampvuurbak.

Let bij zang en muziek op de goede verstandhouding met de burens. Vooral gebruik van slaginstrumenten leidt regelmatig tot klachten! Gebruik deze niet meer na 22.00 uur.

## 10. Milieu en afvalscheiding

Afval wordt gescheiden gesorteerd in de daarvoor bestemde bakken. Dit is goed voor het milieu en drukt de afvalkosten.

Papier verpak je netjes in de daarvoor bestemde bakken in de buitenopslag.

Zakken met restafval economisch in de restafvalcontainer stapelen. Plastic, metalen verpakkingen en drankverpakkingen doe je in een daarvoor bestemde PMD-afvalzak en volle zakken doe je in de betreffende containers (dus geen los afval!).

Na een activiteit de vuilnisbakken met bederfelijk etenswaar legen, ook in de keuken.

Je bent zuinig met energie en water. Als de kachel gestookt wordt alleen de voordeur en de daarvoor middels bordjes aangewezen zijdeuren gebruiken om het gebouw te betreden of te verlaten. Laat de buitendeuren (nooddeuren) van de lokalen gesloten om de warmte binnen te houden.


Na het draaien, of wanneer een lokaal niet (meer)gebruikt wordt, zet je de radiatoren dicht.

## 11. Aan- en afmelden nieuwe leden

Aan- en afmelden van leden gaat via de werkwijze zoals deze is aangegeven in de speltakmap.

## 12. Uniform

Je draagt tijdens opkomsten en andere activiteiten het complete uniform dat bestaat uit:



1. Blouse (in de kleur van de speltak met groepsnaambandje, installatieteken en speltakteken) met groepsdas en dasring of bij warm weer het Scouting Heesch T-shirt of koud weer de Scouting Heesch Trui.
2. Zwarte broek of bij warm weer korte broek boven de knie.

Tevens spreek je je jeugdleden er op aan als zij niet het complete uniform dragen.

### **13. Roken, alcohol en drugs**

Roken gebeurt niet in het bijzijn van jeugdleden en mag niet op ons eigen terrein. Roken mag alleen op het Antenburgtveld op de bankjes zonder dat er jeugdleden bij zijn. In gebouwen of in tenten wordt niet gerookt.

Het consumeren van alcohol gebeurt niet in het bijzijn van jeugdleden bij alle speltakken. Voor de Rowans en Sherpa's (Explorers) wordt hierop buiten het programma een uitzondering gemaakt.

Het nuttigen van alcohol dient geen doel op zich te worden en dus altijd met mate te gebeuren. Je bent je bewust van je verantwoordelijkheden ten opzichte van je jeugdleden en mede-stafleden en de voorbeeldfunctie die je in deze hebt.


Te allen tijde dient gezorgd te worden dat minimaal één staflid met rijbewijs volledig alcoholvrij blijft.

Het consumeren van (soft)drugs is niet toegestaan.

### **14. Verklaring Omtrent Gedrag (VOG)**

Alle kandidaten voor een leidinggevende of bestuursfunctie dienen vooraf een VOG, afgegeven door de Minister van Justitie, te overleggen waaruit blijkt dat tegen de benoeming geen bezwaar bestaat.

Dit geldt ook voor alle kampstaf en hulpstafleden die overnachten.




## 15. Kader WhatsApp-groep

Voor de kaderleden die dat willen bestaat de mogelijkheid toegevoegd te worden in de Kader WhatsApp-groep. Gebruik van deze groep is gebonden aan een aantal afspraken:

1. Respectvolle communicatie naar elkaar toe. Getypte tekst kan anders overkomen dan gesproken communicatie, wees je hier bewust van vóórdat je reageert.
2. Alleen scoutinggerelateerde onderwerpen.
3. Alleen vragen en mededelingen: géén discussies.
4. Reacties op vragen alleen via een privébericht (PM) aan de vrager, niet in de groep.
5. De vraagsteller koppelt in de groep terug wanneer hij of zij voldoende reacties heeft gehad.
6. Belangrijke communicatie over activiteiten of vanuit het bestuur blijft via de mail verlopen.
7. Zaken die mogelijk vragen/discussie oproepen communiceren via TL-app of de voorzitter.
8. Voor het zomerkamp zal een aparte app-groep worden aangemaakt, zodat de kaderapp "clean" blijft.

1. De gedragscode is een apart document en wordt tegelijk getekend met de huisregels. Je vindt deze na goedkeuring aan het begin van het seizoen terug op het prikbord in het Groepsraad lokaal en in de speltakmap.



## Richtlijnen voor vrijwilligers:

(waaronder staf-, bestuur- en commissieleden en buitenbestuurlijke functies)

- Gedrag op social media wijkt niet af van wat in de Scoutinggroep gebruikelijk is. Dont's zijn bijvoorbeeld beeldmateriaal in beschonken toestand, te populair of kwetsend taalgebruik en schuttingtaal.
- Kennis en andere waardevolle informatie mag gedeeld worden op eigen accounts, mits die informatie niet vertrouwelijk is en de Scoutinggroep niet schaadt.
- Je bent persoonlijk verantwoordelijk voor de inhoud die je publiceert op social media. Neem in acht dat wat je publiceert, voor langere tijd openbaar zal worden, met de eventuele gevolgen voor je privacy.
- Respecteer het beeld-, auteurs- en citaatrecht.
- Publiceer niet ongevraagd vertrouwelijke of andere groepsgebonden informatie. Raadpleeg hiervoor het groepsbestuur.
- Verstrek geen vertrouwelijke en/of schadelijke informatie verstrekken over leden en de groep.
- Ga niet in discussie met ouders en jeugdleden (voer de discussie in een persoonlijk gesprek met de betrokkenen).
- Als je actief bent op social media uit naam van de groep, zorg je ervoor dat het profiel en de inhoud in overeenstemming is met hoe we ons als groep willen presenteren.
- Bij de geringste twijfel over een publicatie of over de raakvlakken met Scouting is het verstandig contact te zoeken en te overleggen met je teamleider of iemand van het bestuur. Uiteindelijk is het helemaal je eigen verantwoordelijkheid wat je post of publiceert. Het kan echter geen kwaad advies in te winnen.
- De Scoutinggroep legt vast welke maatregelen zij neemt bij digitale overtredingen van vrijwilligers, jeugdleden en ouders en communiceert dit met deze doelgroepen.

### 1. Richtlijnen voor het aanleveren van te posten materiaal:

- Stuur materiaal voor posts naar de beheerders in de PR-commissie. Zij zijn de enigen die berichten kunnen posten.
- Stuur algemene foto's in en geen portretfoto's (van leden).
- Stuur geen beeldmateriaal in waar leden op staan die niet (herkenbaar) op beeldmateriaal willen/mogen verschijnen.
- Houd teksten kort en bondig en noem geen namen.
- Probeer scoutingjargon te vermijden, denk aan afkortingen, 'draaien', 'staf', etc.